

介護リフトを安全にお使いいただくには 「正しい使い方」と「日常の点検」を 必ず行ってください!

使い方

吊り具の正しい装着方法と装着点検を行きましょう。
指差し確認で必ずチェックしましょう。



確認事項を見えやすいところに貼り、
動作前に必ずチェックしましょう。

危険度 ★★★★★☆

吊り具の装着方法を正しく行っているか。

危険度 ★★★★★

吊り具がハンガーフックに確実に架かっているか。

操作方法、装着方法でご不明な点やご質問がある場合は、購入されたリフトメーカーまでお問い合わせください。

日常の点検

いつもと違うか、日常点検し□にチェックしましょう。
異常があったらメーカーかお買い求めになった販売店へ連絡を。

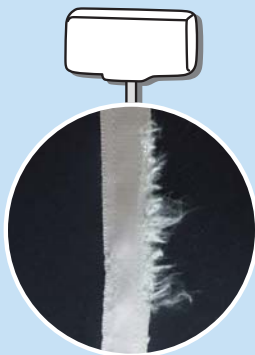


保管場所にも注意!

リフトは精密機械です。
リフトは湿気や水分を嫌います。「換気」に充分気をつけましょう。湿気はカビや汚れの原因となりリフトや吊り具の劣化にもなります。

リフトベルトの
消耗点検

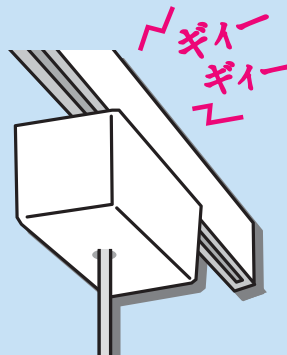
危険度 ★★★★★



ご使用前には、必ずリフトのベルトのほつれ、ねじれ、磨り減りを確認しましょう。

異音や異常
振動の点検

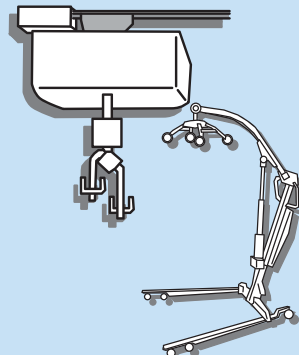
危険度 ★★★★★



リフトやレールから異音や異常振動があった場合は、使用を取り止めて、メーカーやお買い求めの販売店にすぐ連絡しましょう。

バッテリーの
点検

危険度 ★★★★★☆



使用後は、必ずバッテリーの充電を行なって下さい。弱くなったバッテリーは、交換が必要です。